

Formazione Online PERSONALE SCOLASTICO



Piattaforma e-learning Guida Partecipante

626azienda
Corsi Sicurezza sul Lavoro

INDICE

INTRODUZIONE.....	3
Adempimenti.....	4
La Piattaforma E-Learning	4
Come Iniziare.....	4
Come Frequentare.....	4
Controllo Presenza	5
Registro Accessi Fruizione.....	5
Fase 1.....	6
REGISTRAZIONE UTENTE.....	6
Fase 2.....	10
REGISTRAZIONE E-LEARNING	10
Fase 3.....	14
ACCESSO IN AULA	14
Supporto del Tutor	18
Informazioni.....	18

GUIDA PARTECIPANTE

INTRODUZIONE

Adempimenti

La fruizione del Video Corso multimediale con **l'ottenimento dell'Attestato di Frequenza consente di adempiere ad un obbligo prescritto dalla normativa** che in caso di inadempimento è sanzionato con pena pecuniaria art. 55.

La formazione del Datore di Lavoro, delle figure specifiche RLS, RSPP, Primo Soccorso, Dirigente, Addetti e Incaricati Emergenze e dei Lavoratori è uno degli **adempimenti obbligatori** prescritti dalla normativa Sicurezza Lavoro D.Lgs. 81/08 artt. 31, 37 e succ.

La Piattaforma E-Learning

Interfaccia semplice ed intuitiva di facile comprensione anche per i neofiti, composta da strumenti per quiz/esercitazione online e dalla chat-live per risolvere eventuali quesiti da parte dei partecipanti.

Come Iniziare

Per accedere alla piattaforma e-learning, il **partecipante dovrà iscriversi online e riceverà la password di accesso**. Dopo avere effettuato l'acquisto nelle modalità previste o nel caso abbia già effettuato l'acquisto, basterà accedere con la email e password per attivare il servizio. In presenza del servizio già attivato è possibile accedere a tutto il materiale didattico disponibile composto da Videolezioni, file audio, slide, allegati scaricabili in pdf della normativa, gli Approfondimenti, le Liste di Controllo da utilizzare in pratica, le Guide, il Glossario.

Come Frequentare

Le Lezioni del Corso potranno essere fruite singolarmente in diversi giorni tramite Pc, Notebook, Tablet, Android da qualsiasi luogo e a qualunque ora. Ogni Lezione della durata media di 1 ora è composta da slide, multimediali audio-video, allegati e si conclude con la verifica del Quiz.

Controllo Presenza

Le verifiche e le domande appariranno a video, ad intervalli casuali, durante la fruizione delle lezioni del corso online. Sono previsti Tabulati cartacei con Accesso al Corso e autenticazioni e verifiche - Registro delle presenze online con trascrizione degli accessi remoti tramite Pc, notebook, tablet, palmare.

Se richiesto al termine del corso potrà essere trasmesso il Registro delle presenze al Dirigente Datore di Lavoro.

Registro Accessi Fruizione

Ad ogni accesso la Piattaforma e-learning richiede la password individuale del partecipante, cosicché il sistema registra gli accessi, le video lezioni fruite, le risposte ai questionari, il materiale didattico scaricato e la chiusura della fruizione. Alla fine del corso il Registro riportante tutti i dati sarà generato in modalità cartacea.

Fase 1

REGISTRAZIONE UTENTE

Per avviare la fruizione del corso completare i dati del partecipante alla seguente pagina:

1) Collegarsi alla pagina:

- a) 626azienda.it
- b) Cliccare Registrazione Corsi



La formazione dei Lavoratori in Sicurezza Lavoro

c) CLICCARE “Registrati a Corsi Online”:

The screenshot shows the website www.626azienda.it/site/registrati-ai-corsi/. The header includes the logo "626azienda Corsi Sicurezza sul Lavoro" and contact information: "Contatti: 366.719.8916 - email: 626azienda@gmail.com". A navigation menu contains: Home, Chi Siamo, Corsi Online, Formazione, Certificazioni, Registrati ai Corsi, Percorsi Professionali.

The main content area features a "Registrati ai Corsi" section with a text box explaining that users can start lessons and participate in activities with quizzes. Below this are two buttons: "Accedi ai Corsi Online Utente Registrato" and "Registrati ai Corsi Online Nuovo Utente". A red dashed arrow points from the "Registrati ai Corsi Online Nuovo Utente" button to the "ATECO 8" button in the subsequent screenshot.

On the right, there is a search bar, a statistics box showing "1.937 Utenti iscritti" and "22.338 ore Formazione online", and a list of "Corsi Formazione 81/08" including "Datore di Lavoro", "Dirigente", "Preposto", "Lavoratore", "Resp. Liv. RLS", and "RSPP - ASPP". There is also a "Professionista in Sicurezza Lavoro" section with a "Registrati adesso al corso online!" button.

2) Scegliere “ATECO 8”:

The screenshot shows the website www.626azienda.it/site/registrati-ai-corsi/registrati-ai-corsi_n/#registrati. The "Registrati" section is titled "Clicca sul settore della tua azienda:" and displays a grid of ATECO categories:

- ATECO 1 Agricoltura
- ATECO 2 Pesca
- ATECO 3 Cantieri
- ATECO 4 Manifatturiero
- ATECO 5 Chimica
- ATECO 6 Commercio
- ATECO 7 Sanità
- ATECO 8 Istruzione, PP.AA.
- ATECO 9 Terziario, Servizi
- ATECO 7 (Note: Non corso la classificazione è il settore? Nessun problema ti aiutiamo noi!)

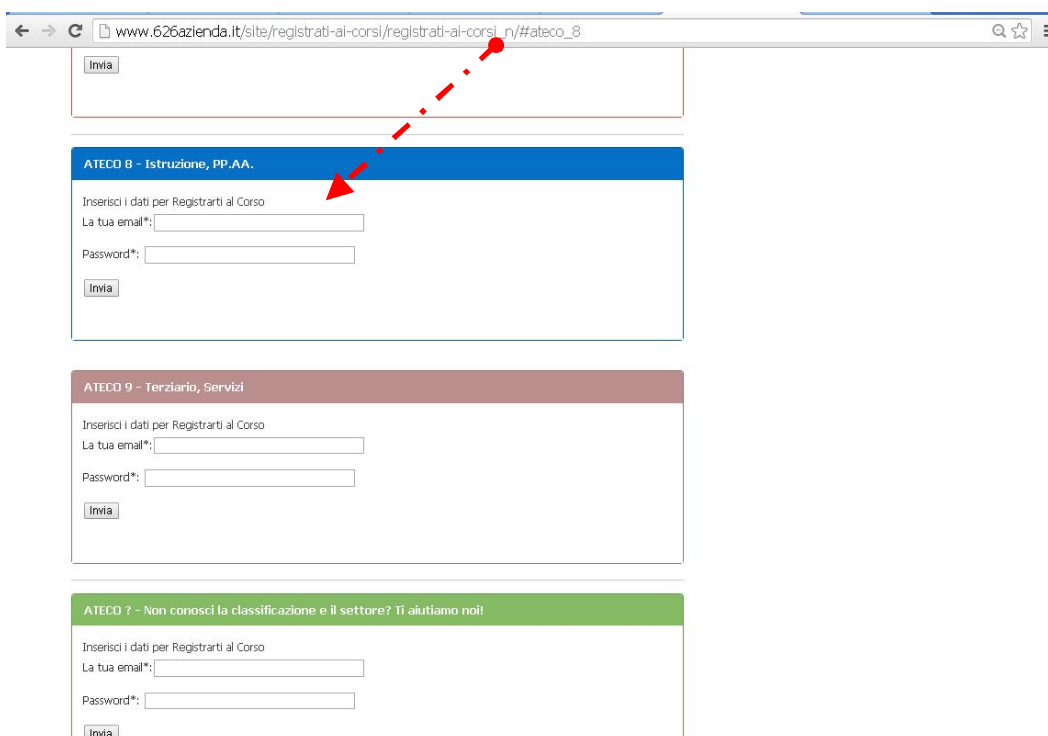
Below the grid are buttons for "CORSI PROFESSIONALI 1" (Percorsi Professionali Sicurezza Lavoro) and "CORSI ACCREDITATI" (Avvocati, Consulenti Lavoro).

The "Inserisci Password" section shows two registration forms:

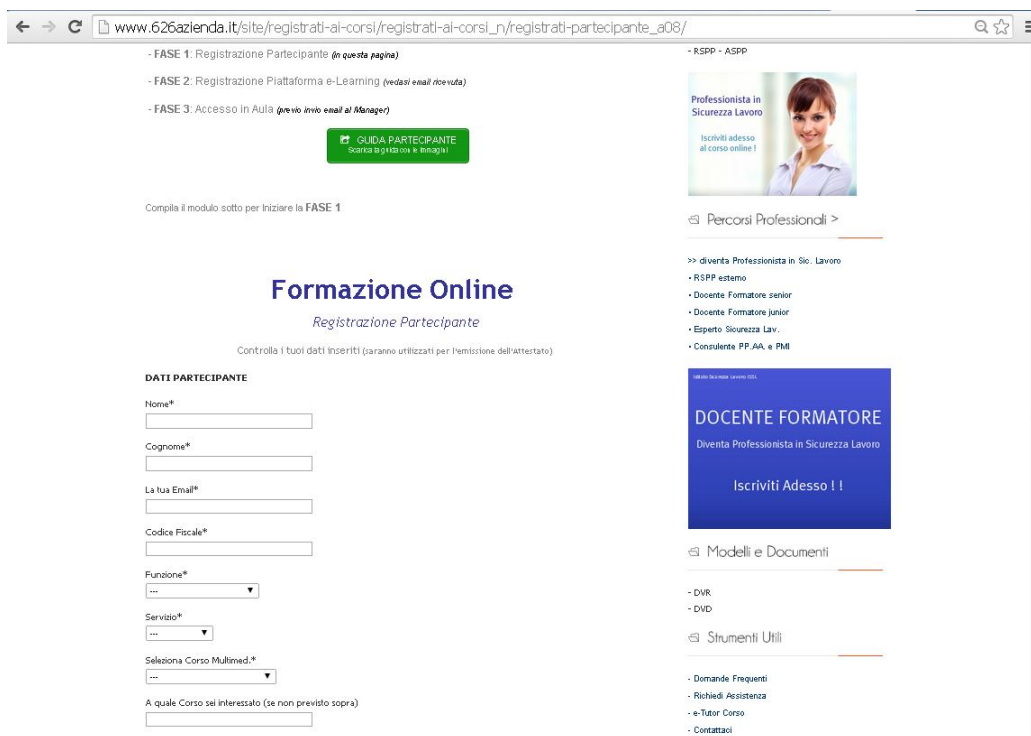
- ATECO 1 - Agricoltura**: Insetti i dati per Registrarti al Corso. La tua email*, Password*, Invia.
- ATECO 2 - Pesca**: Insetti i dati per Registrarti al Corso. La tua email*, Password*, Invia.

On the right, there is a "DOCENTE FORMATORE" section with a "Registrati Adesso!!" button, and a "Modelli e Documenti" section listing various forms like "DVR", "DVD", "Domande Frequenti", "Richiedi Offerta", "Contattaci l'Esperto", "Promozioni e Scatti", "Rinnova Convenzione", "Cerca il Professionista", "Assistenza Telefonica", "Attiva Aggiornamento Corsi", "Prenota Incontro in sede", and "FAQ Domande Frequenti".

- 3) inserire la propria e-mail
- 4) inserire la password ...???.... (fornita dal Dirigente Datore Lavoro)



5) Compilare i dati ed inviare



6) La Registrazione è stata completata con Successo

The screenshot shows the website www.626azienda.it with a confirmation message. The message reads: "Complimenti! La tua Registrazione è stata completata con successo". Below this, it says "Grazie per averci preferito" and "Con 626azienda - Milano sarai in regola in materia di Sicurezza Lavoro." It also instructs the user to check their email for a confirmation link. On the right side of the page, there are statistics: "1.937 Utenti iscritti" and "22.338 ore Formazione online". A sidebar lists "Corsi Formazione 81/08" and includes categories like "Datore di Lavoro", "Dirigente", "Preposto", "Lavoratore", "Rapp. Lav. RLS", and "RSPP - ASPP".

7) Controllare il proprio account e aprire l'email ricevuta*

* L'email arriverà subito all'indirizzo email indicato. Se non dovesse arrivare entro 30 minuti controllare fra la posta indesiderata del proprio account.

- a) confermare la Registrazione cliccando sul link e si accede alla Piattaform e-learning (*proseguire con Registrazione E-Learning*)

The screenshot shows an email titled "Conferma Registrazione E-learning" from "626azienda - Assoc. Naz. Promozione Sicurezza Lavoro". The email content includes: "BENVENUTO E COMPLIMENTI!", "Salve Guido Rossi,", "La tua Registrazione è avvenuta con successo.", and a link to the e-learning platform: <http://626scuola.gov.net/moodle/login/index.php>. It also provides contact information: "Tel. 366 719 8 918", "email: 626scuola@gmail.com", and "626azienda.it © 2012. Tutti i diritti riservati. Sede centrale: 20124 MILANO - Via Vitruvio, 3 - IT". A red arrow points to the "Fai clic qui per rispondere o inoltrare il messaggio" link at the bottom of the email.

Fase 2

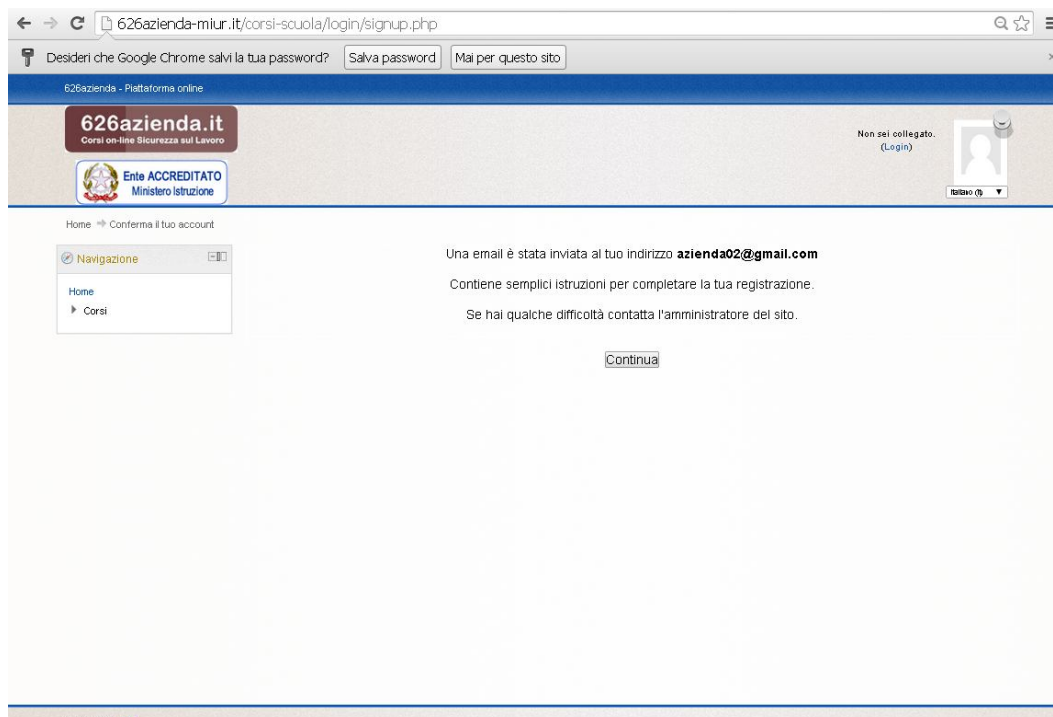
REGISTRAZIONE E-LEARNING

Per la registrazione in piattaforma e-learning occorre:

1) Creare un account

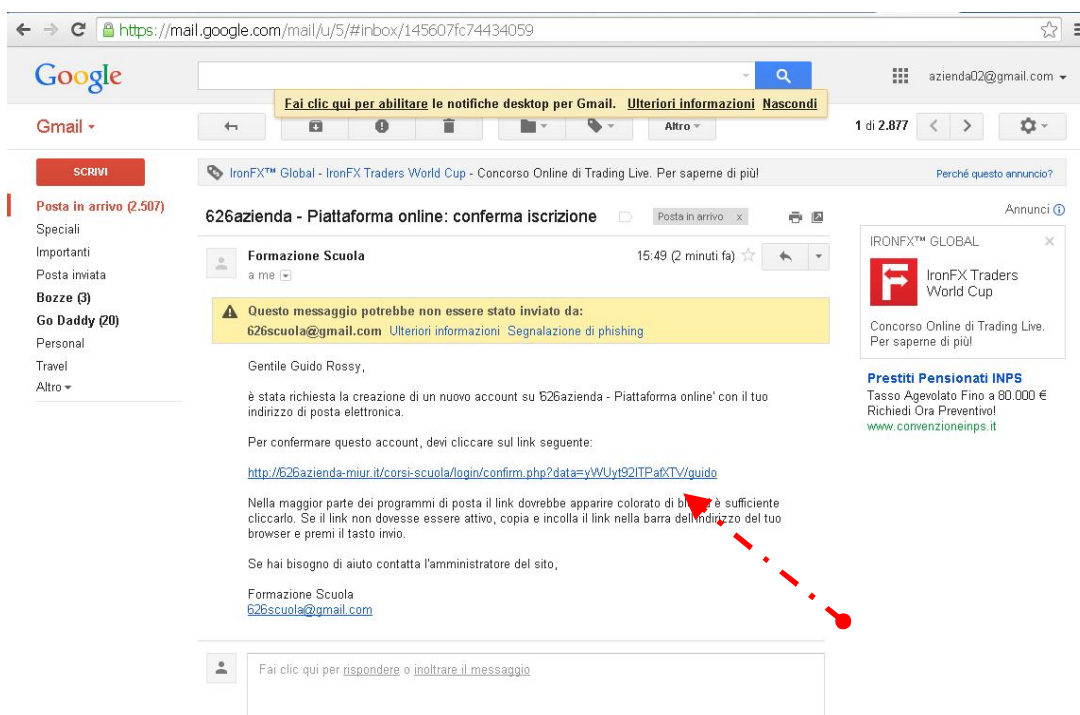
2) Completare con tutti i dati richiesti

3) La Registrazione è stata completata con Successo

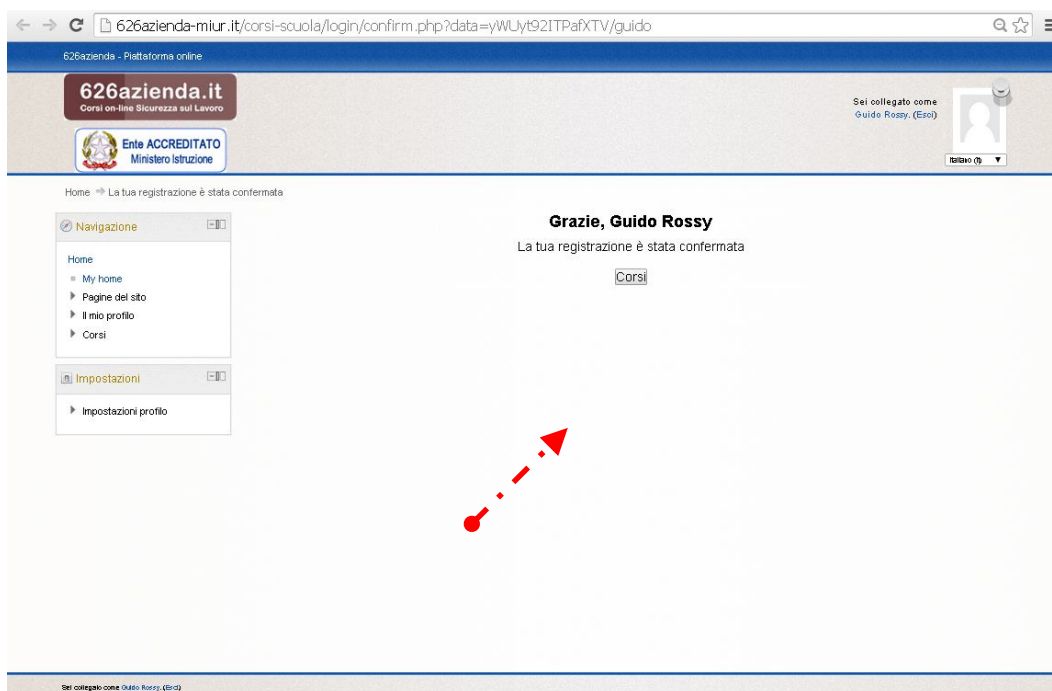


4) Controllare il proprio account e aprire l'email ricevuta*

* L'email arriverà subito all'indirizzo email indicato. Se non dovesse arrivare entro 30 minuti controllare fra la posta indesiderata del proprio account. **confermare la Registrazione cliccando sul link e si accede alla Piattaform e-learning**

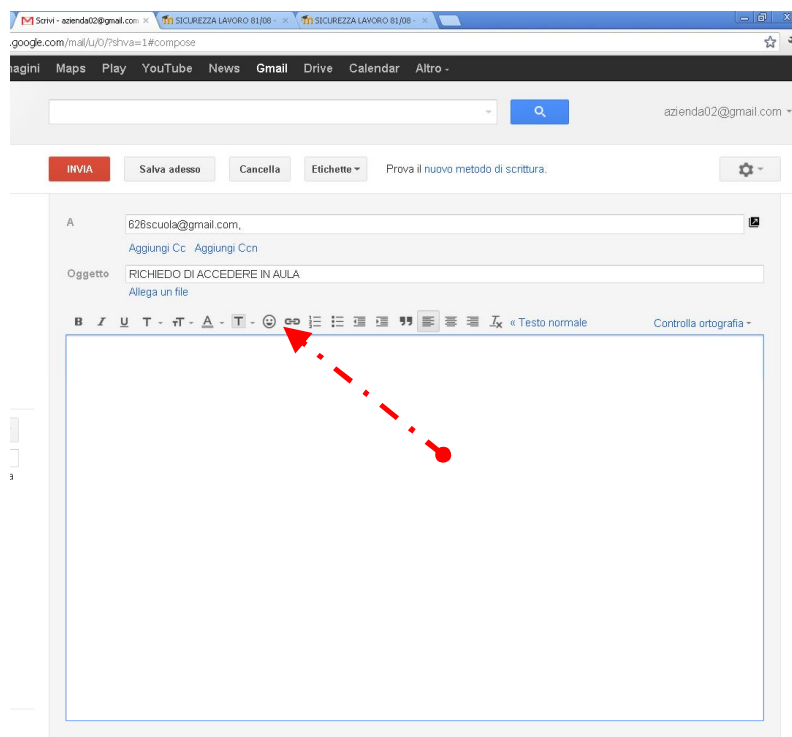


5) Cliccare sul link all'interno alla Piattaforma



6) Inviare email al Manager a 626scuola@gmail.com con scritto

Richiedo di Accedere in AULA.



7) Attendere email dal manager per inizio del corso*

* L'email arriverà entro 24 ore all'indirizzo email indicato. Se non dovesse arrivare entro tale periodo controllare fra la posta indesiderata del proprio account.

a) cliccare sul link e si accede alla Piattaform e-learning
(proseguire con *Accedi in Aula*)

mail.google.com/mail/u/0/?tab=wm#inbox/145608522ca4762f

Sicurezza Macchine - www.hermesitalia.it - Progetto e Certificazione Adeguamenti Prevenzione Infortuni

SICUREZZA LAVORO 81/08 - Attivazione Corso Posta in arrivo x

626Scuola - Formazione Online <626scuola@gmail.com> 15:55 (0 minuti fa) ☆

a me

Benvenuto!

Grazie per essersi registrato sulla ns. piattaforma corsi e-learning.

Il sistema ha abilitato il suo account per l'accesso al corso "**_FORMAZIONE LAVORATORI_**"

Clicchi qui per accedere in piattaforma <http://626azienda-miur.it/corsi-scuola/login/index.php>

Si ricordi che per accedere al corso deve inserire le chiavi d'accesso in suo possesso nella sezione login.


Ci contatti per qualsiasi informazione tramite email a 626scuola@gmail.com, Le risponderemo nel più breve tempo possibile.

Grazie.

BUONA FRUIZIONE CORSO!

Nota: Per una reale comprensione della materia, le Lezioni sono disponibili mediamente una ogni due giorni - Per poter andare avanti con il corso occorre che ogni quiz sia superato con un voto minimo di 80/100. Per la corretta frequenza delle lezioni si intende la visione completa di tutte le slide. Gli Attestati verranno trasmessi **PREVIO verifica del Registro di Frequenza.**

Il Direttore/ Salvo Lentini



626Scuola Corsi Online Sicurezza Lavoro
Dir.: 626azienda - Associazione Promozione Sicurezza Lavoro -
20124 Milano - Via Vitruvio,3 - IT
Tel. [+39 366 719 8 916](tel:+393667198916)

Fase 3

1) ACCESSO IN AULA

Per la fruizione del corso: **Accedere alla Piattaforma e-learning**

a) Inserire username + password da Voi scelti (vedi Fase 2 p.2)

Ciao, sei ritornato?

Autenticati con le tue credenziali
(Il browser deve avere i cookie abilitati)

Username

Password

Login

Ricorda username

[Hai dimenticato lo username o la password?](#)

Alcuni corsi possono consentire l'accesso agli ospiti

[Login come ospite](#)

È la prima volta che accedi qui?

Salve! Questa è la sezione dedicata all'iscrizione dei Partecipanti (datore lavoro, lavoratori, insegnanti, collaboratori, studenti) di 626scuola, sulla formazione online in materia di Sicurezza Lavoro.

Per l'accesso ai CORSI hai bisogno di un minuto per creare il tuo account con queste fasi:

- Compila il form sotto "Crea un Account" con i tuoi dati. Una email verrà spedita al tuo indirizzo di posta elettronica.
- Leggi l'email e clicca sul link che essa contiene.
- **Invia l'email al manager** per ottenere l'accesso al corso.
- **Il Manager entro 24 ore ti abiliterà alla Fruizione del Corso**

Da quel momento in poi dovrai solo inserire il tuo username e la tua password (nel form di questa pagina) per accedere al Corso a cui ti sei iscritto.

ps: l'accesso ai corsi viene AUTORIZZATO esclusivamente da parte del Manager.

Per informazioni contatta il manager 626scuola@gmail.com

Grazie e buona fruizione dei Corsi!!!

[Crea un account](#)

2) Accedere in aula

a) Cliccare su "Sicurezza nei luoghi di lavoro" - Cliccare su "I miei corsi"

626azienda - Piattaforma online

626azienda.it
Corsi on-line Sicurezza sul Lavoro

Ente ACCREDITATO
Ministero Istruzione

Non sei collegato.

Home Login al sito

Ciao, sei ritornato?

Autenticati con le tue credenziali
(Il browser deve avere i cookie abilitati)

Username

Password

Login

Ricorda username

[Hai dimenticato lo username o la password?](#)

Alcuni corsi possono consentire l'accesso agli ospiti

[Login come ospite](#)

È la prima volta che accedi qui?

Salve! Questa è la sezione dedicata all'iscrizione dei Partecipanti (datore lavoro, lavoratori, insegnanti, collaboratori, studenti) di 626scuola, sulla formazione online in materia di Sicurezza Lavoro.

Per l'accesso ai CORSI hai bisogno di un minuto per creare il tuo account con queste fasi:

- Compila il form sotto "Crea un Account" con i tuoi dati. Una email verrà spedita al tuo indirizzo di posta elettronica.
- Leggi l'email e clicca sul link che essa contiene.
- **Invia l'email al manager** per ottenere l'accesso al corso.
- **Il Manager entro 24 ore ti abiliterà alla Fruizione del Corso**

Da quel momento in poi dovrai solo inserire il tuo username e la tua password (nel form di questa pagina) per accedere al Corso a cui ti sei iscritto.

ps: l'accesso ai corsi viene AUTORIZZATO esclusivamente da parte del Manager.

Per informazioni contatta il manager 626scuola@gmail.com

Grazie e buona fruizione dei Corsi!!!

[Crea un account](#)

626azienda - Piattaforma online

626azienda.it
Corsi on-line Sicurezza sul Lavoro

Ente ACCREDITATO
Ministero Istruzione

Non sei collegato.

Home Login al sito

Ciao, sei ritornato?

Autenticati con le tue credenziali
(Il browser deve avere i cookie abilitati)

Username

Password

Login

Ricorda username

[Hai dimenticato lo username o la password?](#)

Alcuni corsi possono consentire l'accesso agli ospiti

[Login come ospite](#)

È la prima volta che accedi qui?

Salve! Questa è la sezione dedicata all'iscrizione dei Partecipanti (datore lavoro, lavoratori, insegnanti, collaboratori, studenti) di 626scuola, sulla formazione online in materia di Sicurezza Lavoro.

Per l'accesso ai CORSI hai bisogno di un minuto per creare il tuo account con queste fasi:

- Compila il form sotto "Crea un Account" con i tuoi dati. Una email verrà spedita al tuo indirizzo di posta elettronica.
- Leggi l'email e clicca sul link che essa contiene.
- **Invia l'email al manager** per ottenere l'accesso al corso.
- **Il Manager entro 24 ore ti abiliterà alla Fruizione del Corso**

Da quel momento in poi dovrai solo inserire il tuo username e la tua password (nel form di questa pagina) per accedere al Corso a cui ti sei iscritto.

ps: l'accesso ai corsi viene AUTORIZZATO esclusivamente da parte del Manager.

Per informazioni contatta il manager 626scuola@gmail.com

Grazie e buona fruizione dei Corsi!!!

[Crea un account](#)

626azienda - Piattaforma online

626azienda.it
Corsi on-line Sicurezza sul Lavoro

Ente ACCREDITATO
Ministero Istruzione

Non sei collegato.

Home Login al sito

Ciao, sei ritornato?

Autenticati con le tue credenziali
(Il browser deve avere i cookie abilitati)

Username

Password

Login

Ricorda username

[Hai dimenticato lo username o la password?](#)

Alcuni corsi possono consentire l'accesso agli ospiti

[Login come ospite](#)

È la prima volta che accedi qui?

Salve! Questa è la sezione dedicata all'iscrizione dei Partecipanti (datore lavoro, lavoratori, insegnanti, collaboratori, studenti) di 626scuola, sulla formazione online in materia di Sicurezza Lavoro.

Per l'accesso ai CORSI hai bisogno di un minuto per creare il tuo account con queste fasi:

- Compila il form sotto "Crea un Account" con i tuoi dati. Una email verrà spedita al tuo indirizzo di posta elettronica.
- Leggi l'email e clicca sul link che essa contiene.
- **Invia l'email al manager** per ottenere l'accesso al corso.
- **Il Manager entro 24 ore ti abiliterà alla Fruizione del Corso**

Da quel momento in poi dovrai solo inserire il tuo username e la tua password (nel form di questa pagina) per accedere al Corso a cui ti sei iscritto.

ps: l'accesso ai corsi viene AUTORIZZATO esclusivamente da parte del Manager.

Per informazioni contatta il manager 626scuola@gmail.com

Grazie e buona fruizione dei Corsi!!!

[Crea un account](#)

3) Accedere al Corso e Iniziare le Lezioni

- Per iniziare la Lezione 1 selezionarla dall'indice interattivo.
- Per proseguire con le successive lezioni anche in momenti diversi selezionarla dall'indice interattivo.

The screenshot displays the Moodle course page for 'FORMAZIONE LAVORATORI'. The main content area features an 'Indice degli argomenti' section with five modules. Module 1, 'MODULO 1', is expanded to show 'Lezione 1 - Nozioni Generali' and its associated resources: 'Quiz Lezione 1', 'Principi di Ergonomia', 'Gestione Emergenza - I soggetti Coinvolti', and 'Individuazione Pericoli'. A red arrow points to this lesson. The left navigation menu shows 'FORMAZIONE LAVORATORI Art. 37' expanded to 'Argomento 5', also indicated by a red arrow. The right sidebar contains a search bar, 'Prossimi eventi', and 'Attività sociali'.

Ogni Lezione della durata media di 1 ora è composta da slide, multimediali audio-video, allegati e si conclude con la verifica del Quiz.

Le Lezioni potranno essere fruite singolarmente in giorni seguenti tramite Pc, Notebook, Tablet, Android da qualsiasi luogo.

La video lezione è composta da:

a) Slide Multimediale

La fruizione del video può essere gestita con i pulsanti play/pausa e stop e attraverso la barra di scorrimento che permette di visualizzare il punto del video dove ti trovi e di spostarti avanti o indietro.

IL PIANO FORMATIVO

MODULO 1

Lezione 1 NOZIONI GENERALI

Lezione 2 OBBLIGHI

Lezione 3 PREVENZIONE

Lezione 4 PERICOLO DA AGENTI

Lezione 5 PERICOLO UN AGENTI SPECIFICI

Lezione 6 PERICOLO POSTO LAVORO

Lezione 7 PERICOLO AMBIENTALE

Lezione 8 MISURE DI PREVENZIONE

Lezione 9 PRIMO SOCCORSO

MODULO 2

Informazione Lavoratori - Lezione 1

Struttura	Iniziativa	Note	Cerca
TITOLO			
1. Diapositiva 1			00:08
2. Diapositiva 2			00:03
3. NOZIONI GENERALI			00:02
4. Diapositiva 4			00:12
5. NOZIONI GENERALI			00:13
6. NOZIONI GENERALI			00:11
7. NOZIONI GENERALI			00:16
8. NOZIONI GENERALI			00:10
9. NOZIONI GENERALI			00:16
10. NOZIONI GENERALI			00:23
11. NOZIONI GENERALI			00:21
12. SOGGETTI ADDET...			00:03
13. SOGGETTI ADDET...			00:10
14. SOGGETTI ADDET...			00:15
15. SOGGETTI ADDET...			00:14
16. VERIFICA LEZION...			00:02

2 Minuti 49 Secondi rimanenti



NOZIONI GENERALI

2 / 4

- Prendere i provvedimenti necessari affinché qualsiasi lavoratore, in caso di pericolo grave ed immediato per la propria sicurezza ovvero per quella di altre persone e nell'impossibilità di contattare il competente superiore gerarchico, possa prendere le misure adeguate per evitare le conseguenze di tale pericolo, tenendo conto delle sue conoscenze e dei mezzi tecnici disponibili.

I lavoratori non possono, se non per giustificato motivo, rifiutare la designazione quali addetti alla gestione delle emergenze. Essi devono essere formati, essere in numero sufficiente e disporre di attrezzature adeguate, tenendo conto delle dimensioni ovvero dei rischi specifici dell'azienda ovvero dell'unità produttiva.

INDICE

Informazione Lavoratori - Lezione 1

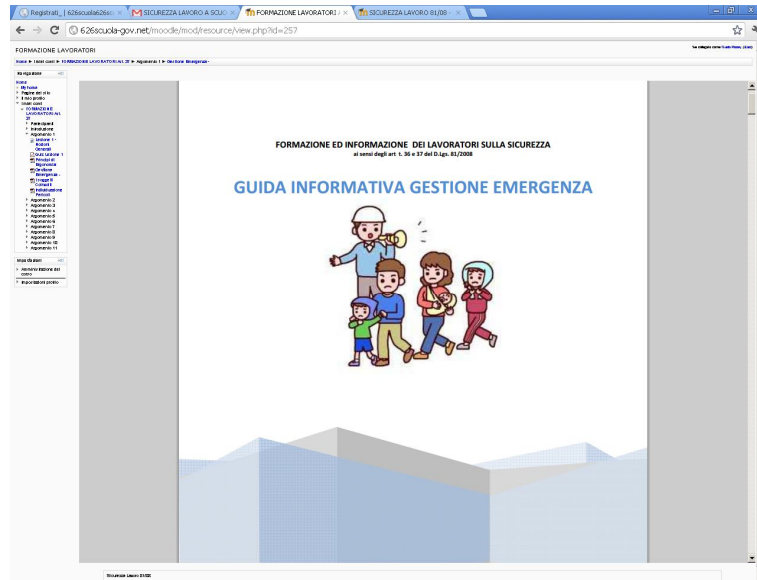
Struttura	Iniziativa	Note	Cerca
TITOLO			
1. Diapositiva 1			00:08
2. Diapositiva 2			00:03
3. NOZIONI GENERALI			00:02
4. Diapositiva 4			00:12
5. NOZIONI GENERALI			00:13
6. NOZIONI GENERALI			00:11
7. NOZIONI GENERALI			00:16
8. NOZIONI GENERALI			00:10
9. NOZIONI GENERALI			00:16
10. NOZIONI GENERALI			00:23
11. NOZIONI GENERALI			00:21
12. SOGGETTI ADDET...			00:03
13. SOGGETTI ADDET...			00:10
14. SOGGETTI ADDET...			00:15
15. SOGGETTI ADDET...			00:14
16. VERIFICA LEZION...			00:02

1 Minuto 2 Secondi rimanenti

Cliccare per selezionare la slide

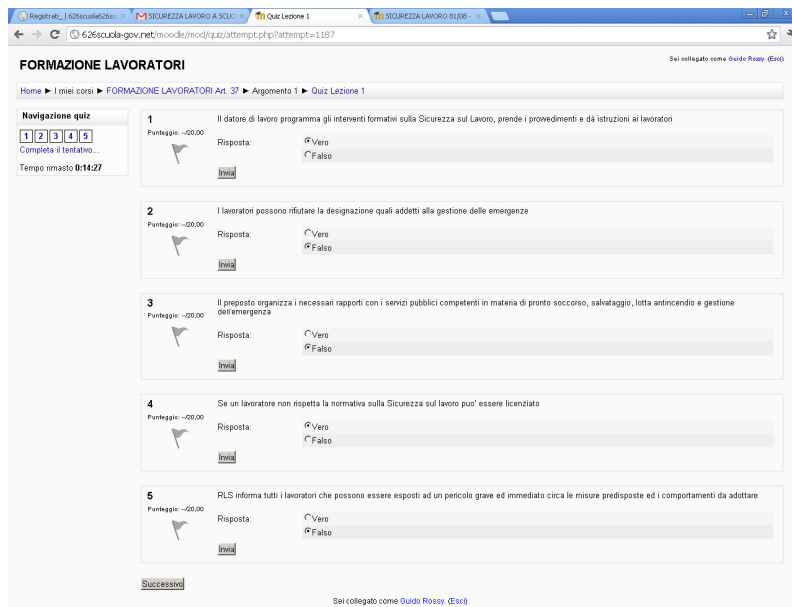
b) Allegati in pdf.

E' possibile visionare le slide in formato pdf e quindi stamparle o salvarle sul computer.



c) QUIZ.

Alla fine di ogni lezione ci sarà una verifica una finale.



Vantaggi

- Accesso libero e illimitato (da dove vuoi, per quante volte vuoi e a qualsiasi ora vuoi) per 60 giorni dall'attivazione
- Video, voce audio e testo sincronizzati
- Test di autovalutazione con Esame finale
- Attestato di partecipazione nominativo (con riconoscimento crediti formativi al superamento dell'esame finale)
- Segnalibro, per rientrare nel corso nel punto esatto da dove si era lasciato
- Stampa dei materiali del corso
- Esame finale e Crediti formativi

Supporto del Tutor

Ogni Partecipante può contattare il Tutor per eventuali problematiche tecniche legate alla visualizzazione dei corsi.

Il Tutor segue le attività online di ogni partecipante iscritto ai corsi, durante tutto il tempo di accesso al corso. Se del caso il Tutor invia a periodi dei messaggi di posta elettronica ai partecipanti indicando suggerimenti di fruizione e ricordando le scadenze in corso.

Informazioni

20124 MILANO - Via Vitruvio, 3 - Casella Postale: 10284 - CPD MILANO ISOLA

Tel: +39 366 719 8 916 - Fax: 092. 372. 2454

email: 626scuola@gmail.com

Sito web: www.626scuola-gov.net